

INSTRUMENTO PARTICULAR DE SEGUNDO ADITAMENTO AO TERMO DE SECURITIZAÇÃO DE CRÉDITOS IMOBILIÁRIOS - CERTIFICADOS DE RECEBÍVEIS IMOBILIÁRIOS DA 160ª SÉRIE DA 2ª EMISSÃO DA CIBRASEC - COMPANHIA BRASILEIRA DE SECURITIZAÇÃO

I - PARTES

Pelo presente Instrumento Particular de Segundo Aditamento ao Termo de Securitização de Créditos Imobiliários da 160ª Série da 2ª Emissão da Cibrasec - Companhia Brasileira de Securitização ("Segundo Aditamento") e na melhor forma de direito:

CIBRASEC - COMPANHIA BRASILEIRA DE SECURITIZAÇÃO, com sede na Capital do Estado de São Paulo, na Avenida Paulista, 1.439 - 2ª Sobreloja, inscrita no CNPJ/MF sob o n.º 02.105.040/0001-23, bem como na Comissão de Valores Mobiliários - CVM sob o n.º 18287, neste ato representada na forma de seu Estatuto Social ("Emissora");

PENTÁGONO S.A DISTRIBUIDORA DE TÍTULOS E VALORES MOBILIÁRIOS, com sede na Cidade do Rio de Janeiro, Estado do Rio de Janeiro, na Avenida das Américas, n.º 4200, Bloco 8 - ala B - salas 302, 303 e 304, Barra da Tijuca, inscrito/a no CNPJ/MF sob o n.º 17.343.682/0001-38, neste ato representada na forma de seu Estatuto Social ("Agente Fiduciário").

A Emissora e o Agente Fiduciário adiante denominados em conjunto como "Partes" e isoladamente como "Parte".

II - CONSIDERAÇÕES

Considerando que:

a) a Emissora celebrou com o Agente Fiduciário o Termo de Securitização de Créditos Imobiliários ("Termo de Securitização"), em 06 de maio de 2011, por meio do qual foi realizada, em caráter irrevogável e irretratável, a vinculação de Créditos Imobiliários de titularidade da Emissora aos Certificados de Recebíveis Imobiliários ("CRI") da 160ª Série da 2ª Emissão da Emissora ("Emissão");

b) os CRIs têm como lastro os Créditos Imobiliários representados pela CCI;



- c) o Termo de Securitização foi aditado inicialmente em 06 de junho de 2014, para que fossem refletidas as alterações decorrentes das deliberações formalizadas em ata de assembleia geral extraordinária de titulares dos CRI da Emissão, realizada em 06 de junho de 2014;
- d) nos termos da deliberação firmada em Ata da Assembleia Geral de titulares dos CRI (“AGT”), realizada em 06 de julho de 2015, o Titular dos CRI aprovou: (i) a concessão, por mera liberalidade, de um período de carência para pagamento das parcelas de amortização mensal e juros dos Créditos Imobiliários e dos CRI da Emissão, período este compreendido entre 06 de junho de 2015, exclusive, e 06 de dezembro de 2015, inclusive (“Período de Carência”), totalizando um prazo de 183 dias, alterando-se, conseqüentemente, o fluxo de amortização: (a) dos CRI que integra a Emissão, na forma do “Anexo A” da AGT que, uma vez aprovado, substituirá o “Anexo I - Tabela de Amortização dos CRI” do Termo de Securitização; (b) dos Créditos Imobiliários que integram a Emissão, na forma do “Anexo B” da AGT que, uma vez aprovado, substituirá o “ANEXO I - FLUXO DE AMORTIZAÇÃO DO FINANCIAMENTO” do “*Instrumento Particular de Contrato de Financiamento Imobiliário*”, formalizado em 06 de maio de 2011, conforme aditado (“Contrato de Financiamento”); (ii) não obstante, a Devedora continuará responsável, durante o Período de Carência, pelo pagamento das despesas recorrentes necessárias à manutenção dos CRI (“Despesas Recorrentes”), e também durante o período compreendido entre o mês de junho de 2021, inclusive, e o mês de junho de 2029, inclusive, conforme valores constantes do Anexo C da AGT;
- e) as Partes celebram o presente Segundo Aditamento, para refletir o deliberado pelos Investidores, conforme considerando “d” acima, que se regerá pelas seguintes cláusulas, condições e características:

II - CLÁUSULAS



CLÁUSULA PRIMEIRA - DAS DEFINIÇÕES

1.1. Para os fins deste Segundo Aditamento, exceto quando de outra forma previsto neste instrumento, adotam-se as definições constantes do Termo de Securitização e dos demais Documentos da Operação.

CLÁUSULA SEGUNDA - DO ADITAMENTO AO TERMO DE SECURITIZAÇÃO

2.1. Pelo presente Segundo Aditamento, as Partes resolvem, de comum acordo:



- (a) alterar o disposto no item 3.1 da “CLÁUSULA TERCEIRA - IDENTIFICAÇÃO DOS CRI 1 E FORMA DE DISTRIBUIÇÃO”, que passará a vigorar com a seguinte alteração:

“CLÁUSULA TERCEIRA - IDENTIFICAÇÃO DOS CRI 1 E FORMA DE DISTRIBUIÇÃO

- 3.1. Os CRI 1 da presente Emissão, cujo lastro se constitui pelos Créditos Imobiliários 1, representados pelas CCI 1, possuem as seguintes características:

- a) Emissão: 2ª;
- b) Série: 160ª;
- c) Quantidade de CRI 1: 299 (duzentos e noventa e nove);
- d) Valor Global da Série: R\$ 99.999.999,84 (noventa e nove milhões, novecentos e noventa e nove mil, novecentos e noventa e nove reais e oitenta e quatro centavos);
- e) Valor Nominal Unitário: R\$ 334.448,16 (trezentos e trinta e quatro mil e quatrocentos e quarenta e oito reais, e dezesseis centavos), na Data de Emissão;
- f) Data de Emissão: 06 de maio de 2011;
- g) Prazo de Amortização: 217 (duzentos e dezessete) meses a contar de 06 de maio de 2011, sendo o primeiro vencimento de amortização em 06 de junho de 2011 e o último, em 06 de junho de 2029;
- h) Atualização Monetária: TR, divulgada pelo Banco Central do Brasil. A atualização monetária será calculada no dia 06 (seis) de cada mês;
- i) Juros Remuneratórios: Taxa efetiva de juros de a) 10,50% (dez inteiros e cinquenta centésimos por cento) até junho de 2014, inclusive; e b) 9,80% (nove inteiros e oitenta centésimos por cento) ao ano a partir de 06 de junho de 2014, exclusive;
- j) Periodicidade de Pagamento da Amortização, Atualização Monetária e Juros Remuneratórios: mensal;
- k) Período de Carência: carência para pagamento das parcelas de amortização mensal e juros dos Créditos Imobiliários e dos CRI da Emissão, período este compreendido entre 06 de junho de 2015, exclusive, e 06 de dezembro de 2015, inclusive (“Período de Carência”), totalizando um prazo de 183 dias;
- l) Regime Fiduciário: Sim;
- m) Garantia Flutuante: Não;
- n) Sistema de Registro, Custódia Eletrônica e Liquidação Financeira: CETIP;

- o) Data de Emissão: 06 de maio de 2011;*
- p) Local de Emissão: São Paulo;*
- q) Data de Vencimento Final: 06 de junho de 2029;*
- r) Juros: Mensais, sendo o primeiro pagamento de juros em 06 de junho de 2011, e o último em 06 de junho de 2029; e*
- s) Taxa de Amortização: Variável, de acordo com a tabela de amortização constante do anexo I a este Termo ("Anexo I").*

(b) substituir o "ANEXO I - TABELA DE AMORTIZAÇÃO DOS CRI 1" do Termo de Securitização, que contém o fluxo de amortização dos CRI que integram a Emissão, na forma do "Anexo I A - TABELA DE AMORTIZAÇÃO DOS CRI 1" ao presente instrumento.

CLÁUSULA SEGUNDA - RATIFICAÇÕES E DISPOSIÇÕES GERAIS

2.1 Permanecem inalteradas as demais disposições anteriormente firmadas que não apresentem incompatibilidade com o Segundo Aditamento ora firmado, as quais são neste ato ratificadas integralmente, obrigando-se as partes e seus sucessores ao integral cumprimento dos termos constantes no mesmo, a qualquer título.

2.2 Este Segundo Aditamento é regido, material e processualmente, pelas leis da República Federativa do Brasil.

2.3 Para dirimir quaisquer questões que se originarem deste Segundo Aditamento, fica eleito o Foro da Comarca da Capital do Estado de São Paulo, com renúncia expressa a qualquer outro, por mais privilegiado que seja ou venha a ser.

E, por estarem justas e contratadas, as Partes firmam o presente instrumento em 3 (três) vias de igual teor e forma, para os mesmos fins e efeitos de direitos, obrigando-se por si, por seus sucessores ou cessionários a qualquer título, na presença das duas testemunhas abaixo assinadas.

São Paulo, 21 de agosto de 2015

[As assinaturas seguem na página seguinte.]

[O restante da página foi intencionalmente deixado em branco.]




Página 4/9
P | - 1 e


Página de assinaturas do Segundo Aditamento ao Termo de Securitização de Créditos Imobiliários da 160ª Série da 2ª Emissão da CIBRASEC COMPANHIA BRASILEIRA DE SECURITIZAÇÃO, formalizado em 21 de agosto de 2015.

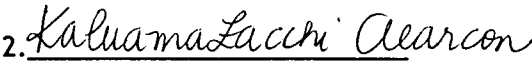


CIBRASEC - COMPANHIA BRASILEIRA DE SECURITIZAÇÃO
Emissora
Nome: José Miguel Rodrigues
Cargo: Gerente de Controladoria
Nome: Fabiola Cristina Rubik
Cargo: Gerente Jurídica


PENTÁGONO S.A DISTRIBUIDORA DE TÍTULOS E VALORES MOBILIÁRIOS
Agente Fiduciário
Nome: Gabriela F. Pacheco
Cargo: Procuradora
RG: 45.008.309-3

Testemunhas:



1. 
Nome: Eduardo M. V. Caires
RG: 23.099.843-4
CPF: 216.064.508-75
CPF/MF:

2. 
Nome: KALUAMA ZACCHI ALARCON
RG: 47.271.730-3
CPF: 389.317.148-74
CPF/MF:

ANEXO I A - TABELA DE AMORTIZAÇÃO DOS CRI 1

CRI - Cronologia			CRI - Fluxo				
Número	Data do Vencimento	Data do Pagamento	Parcela	Juros	Amortização	Saldo Devedor	TAI
0	06/05/11					99.999.999,91	
1	06/06/11	09/06/11	1.325.580,99	836.435,50	489.145,49	99.620.954,42	0,48860753
2	06/07/11	11/07/11	1.327.414,26	833.499,75	493.914,51	99.264.815,69	0,49510906
3	06/08/11	11/08/11	1.329.899,18	830.925,61	498.973,57	98.951.665,85	0,50172988
4	06/09/11	12/09/11	1.331.891,38	827.995,09	503.896,29	98.595.999,15	0,50847308
5	06/10/11	11/10/11	1.333.558,90	824.816,33	508.742,57	98.210.698,78	0,51534182
6	06/11/11	10/11/11	1.327.489,96	821.259,09	506.230,87	97.787.455,95	0,51501870
7	06/12/11	09/12/11	1.335.517,27	817.538,46	517.978,81	97.330.398,72	0,52936883
8	06/01/12	11/01/12	1.337.356,27	814.330,46	523.025,82	96.941.396,86	0,53663255
9	06/02/12	09/02/12	1.338.114,55	810.419,74	527.694,81	96.468.667,82	0,54403567
10	06/03/12	09/03/12	1.338.414,29	806.191,32	532.222,98	95.958.053,82	0,55158198
11	06/04/12	12/04/12	1.340.110,06	802.760,32	537.349,74	95.542.282,93	0,55927539
12	06/05/12	10/05/12	1.332.885,01	798.270,68	534.614,33	95.007.668,60	0,55955784
13	06/06/12	12/06/12	1.340.585,80	794.085,69	546.500,11	94.494.896,21	0,57501271
14	06/07/12	11/07/12	1.340.585,81	789.519,60	551.066,21	93.943.830,00	0,58317034
15	06/08/12	09/08/12	1.340.585,80	784.915,35	555.670,45	93.388.159,55	0,59149222
16	06/09/12	12/09/12	1.340.902,18	780.456,79	560.445,39	92.849.753,77	0,59998308
17	06/10/12	11/10/12	1.340.902,18	775.774,18	565.128,00	92.284.625,77	0,60864782
18	06/11/12	09/11/12	1.333.672,85	771.052,44	562.620,41	91.722.005,36	0,60965779
19	06/12/12	11/12/12	1.340.902,18	766.351,66	574.550,51	91.147.454,85	0,62640422
20	06/01/13	10/01/13	1.340.902,18	761.551,20	579.350,98	90.568.103,87	0,63561948
21	06/02/13	13/02/13	1.340.902,18	756.710,64	584.191,54	89.983.912,33	0,64503011
22	06/03/13	11/03/13	1.340.902,18	751.829,63	589.072,56	89.394.839,77	0,65464208
23	06/04/13	11/04/13	1.340.902,18	746.907,83	593.994,35	88.800.845,42	0,66446156
24	06/05/13	09/05/13	1.333.672,86	741.944,92	591.727,94	88.209.117,48	0,66635395
25	06/06/13	11/06/13	1.340.902,18	737.000,94	603.901,24	87.605.216,24	0,68462451
26	06/07/13	11/07/13	1.340.902,18	731.955,25	608.946,93	86.996.269,31	0,69510351
27	06/08/13	09/08/13	1.340.902,18	726.867,40	614.034,78	86.382.234,53	0,70581737
28	06/09/13	11/09/13	1.341.071,13	721.827,98	619.243,14	85.773.875,55	0,71677369
29	06/10/13	10/10/13	1.341.307,16	716.780,24	624.526,92	85.164.444,84	0,72798042
30	06/11/13	11/11/13	1.335.245,64	712.186,26	623.059,38	84.616.074,68	0,73095461
31	06/12/13	11/12/13	1.343.209,77	707.362,98	635.846,79	84.026.005,18	0,75104286
32	06/01/14	09/01/14	1.343.409,91	702.154,99	641.254,92	83.397.270,13	0,76304876
33	06/02/14	11/02/14	1.344.953,49	697.597,82	647.355,67	82.845.737,92	0,77534038
34	06/03/14	11/03/14	1.344.953,49	692.189,06	652.764,43	82.192.973,49	0,78792759
35	06/04/14	10/04/14	1.345.995,82	687.267,34	658.728,49	81.597.944,55	0,80082073
36	06/05/14	09/05/14	1.338.739,04	681.763,56	656.975,49	80.940.969,06	0,80513730
37	06/06/14	11/06/14	1.347.864,07	677.213,09	670.650,98	80.382.664,15	0,82741955
38	06/07/14	10/07/14	833.540,24	628.884,11	204.656,13	80.202.042,44	0,25452622
39	06/08/14	11/08/14	834.342,94	627.887,51	206.455,43	80.072.821,58	0,25717151
40	06/09/14	11/09/14	835.289,91	626.983,58	208.306,33	79.955.397,90	0,25985118
41	06/10/14	09/10/14	835.498,74	625.510,69	209.988,05	79.765.398,70	0,26256584
42	06/11/14	11/11/14	829.527,86	624.749,84	204.778,02	79.673.329,19	0,25636313
43	06/12/14	11/12/14	837.393,82	623.680,38	213.713,44	79.527.656,77	0,26800824
44	06/01/15	09/01/15	837.604,84	622.165,61	215.439,23	79.332.258,51	0,27083025
45	06/02/15	11/02/15	838.830,26	621.388,36	217.441,90	79.230.879,71	0,27368973
46	06/03/15	11/03/15	838.843,68	619.697,60	219.146,08	79.013.001,32	0,27658733
47	06/04/15	09/04/15	839.747,12	618.649,17	221.097,95	78.877.000,37	0,27952373
48	06/05/15	11/05/15	833.489,44	617.601,59	215.887,85	78.748.271,60	0,27339980
49	06/06/15	11/06/15	841.103,43	617.106,09	223.997,33	78.676.809,67	0,28389739
50	06/07/15	09/07/15	-	616.224,87	(616.224,87)	79.404.362,23	-
51	06/08/15	11/08/15	-	621.044,52	(621.044,52)	80.025.406,75	-
52	06/09/15	11/09/15	-	625.901,89	(625.901,89)	80.651.308,63	-
53	06/10/15	09/10/15	-	630.797,25	(630.797,25)	81.282.105,88	-



1 - 1



CRI - Cronologia			CRI - Fluxo				
Número	Data do Vencimento	Data do Pagamento	Parcela	Juros	Amortização	Saldo Devedor	TAI
54	06/11/15	11/11/15	-	635.730,89	(635.730,89)	81.917.836,77	-
55	06/12/15	10/12/15	-	640.703,13	(640.703,13)	82.558.539,90	-
56	06/01/16	11/01/16	899.670,76	645.714,25	253.956,51	82.304.583,39	0,30760780
57	06/02/16	15/02/16	899.670,76	643.727,99	255.942,77	82.048.640,63	0,31097025
58	06/03/16	10/03/16	899.670,77	641.726,18	257.944,58	81.790.696,04	0,31438008
59	06/04/16	11/04/16	899.670,77	639.708,72	259.962,04	81.530.734,00	0,31783816
60	06/05/16	11/05/16	891.980,91	637.675,49	254.305,42	81.276.428,58	0,31191357
61	06/06/16	09/06/16	899.670,76	635.686,49	263.984,27	81.012.444,31	0,32479807
62	06/07/16	11/07/16	899.670,77	633.621,79	266.048,97	80.746.395,33	0,32840507
63	06/08/16	11/08/16	899.670,76	631.540,95	268.129,82	80.478.265,52	0,33206413
64	06/09/16	12/09/16	899.670,76	629.443,83	270.226,93	80.208.038,58	0,33577629
65	06/10/16	11/10/16	899.670,76	627.330,30	272.340,46	79.935.698,12	0,33954260
66	06/11/16	10/11/16	891.980,91	625.200,25	266.780,66	79.668.917,46	0,33374408
67	06/12/16	09/12/16	899.670,76	623.113,68	276.557,08	79.392.360,38	0,34713297
68	06/01/17	11/01/17	899.670,76	620.950,65	278.720,12	79.113.640,27	0,35106667
69	06/02/17	09/02/17	899.670,76	618.770,70	280.900,06	78.832.740,21	0,35505895
70	06/03/17	09/03/17	899.670,77	616.573,70	283.097,07	78.549.643,13	0,35911104
71	06/04/17	11/04/17	899.670,77	614.359,51	285.311,26	78.264.331,88	0,36322413
72	06/05/17	11/05/17	891.980,91	612.128,01	279.852,90	77.984.478,97	0,35757400
73	06/06/17	09/06/17	899.670,76	609.939,20	289.731,56	77.694.747,41	0,37152465
74	06/07/17	11/07/17	899.670,77	607.673,12	291.997,64	77.402.749,77	0,37582675
75	06/08/17	10/08/17	899.670,76	605.389,33	294.281,44	77.108.468,33	0,38019507
76	06/09/17	12/09/17	899.670,76	603.087,67	296.583,10	76.811.885,23	0,38463103
77	06/10/17	11/10/17	899.670,76	600.768,00	298.902,76	76.512.982,47	0,38913608
78	06/11/17	09/11/17	891.980,90	598.430,20	293.550,70	76.219.431,77	0,38366130
79	06/12/17	11/12/17	899.670,77	596.134,25	303.536,52	75.915.895,25	0,39824033
80	06/01/18	11/01/18	899.670,77	593.760,21	305.910,56	75.609.984,69	0,40295983
81	06/02/18	09/02/18	899.670,76	591.367,59	308.303,17	75.301.681,52	0,40775457
82	06/03/18	09/03/18	899.670,77	588.956,26	310.714,50	74.990.967,02	0,41262625
83	06/04/18	11/04/18	899.670,77	586.526,07	313.144,69	74.677.822,32	0,41757655
84	06/05/18	10/05/18	891.980,91	584.076,88	307.904,03	74.369.918,29	0,41230987
85	06/06/18	11/06/18	899.670,77	581.668,67	318.002,10	74.051.916,20	0,42759506
86	06/07/18	11/07/18	899.670,76	579.181,49	320.489,27	73.731.426,92	0,43278998
87	06/08/18	09/08/18	899.670,76	576.674,85	322.995,91	73.408.431,01	0,43807088
88	06/09/18	12/09/18	899.670,77	574.148,60	325.522,16	73.082.908,85	0,44343975
89	06/10/18	11/10/18	899.670,76	571.602,60	328.068,16	72.754.840,69	0,44889861
90	06/11/18	09/11/18	891.980,91	569.036,68	322.944,23	72.431.896,46	0,44388006
91	06/12/18	11/12/18	899.670,77	566.510,84	333.159,92	72.098.736,53	0,45996300
92	06/01/19	10/01/19	899.670,76	563.905,10	335.765,66	71.762.970,87	0,46570256
93	06/02/19	11/02/19	899.670,77	561.278,98	338.391,79	71.424.579,08	0,47154094
94	06/03/19	11/03/19	899.670,77	558.632,32	341.038,44	71.083.540,64	0,47748051
95	06/04/19	11/04/19	899.670,77	555.964,96	343.705,81	70.739.834,83	0,48352376
96	06/05/19	09/05/19	891.980,91	553.276,74	338.704,17	70.401.130,66	0,47880260
97	06/06/19	11/06/19	899.670,77	550.627,64	349.043,13	70.052.087,53	0,49579194
98	06/07/19	11/07/19	899.670,77	547.897,67	351.773,10	69.700.314,43	0,50215934
99	06/08/19	09/08/19	899.670,77	545.146,35	354.524,42	69.345.790,01	0,50864106
100	06/09/19	11/09/19	899.670,77	542.373,51	357.297,26	68.988.492,76	0,51524001
101	06/10/19	10/10/19	899.670,76	539.578,98	360.091,78	68.628.400,98	0,52195919
102	06/11/19	11/11/19	891.980,91	536.762,60	355.218,30	68.273.182,67	0,51759665
103	06/12/19	11/12/19	899.670,76	533.984,34	365.686,43	67.907.496,25	0,53562235
104	06/01/20	09/01/20	899.670,77	531.124,20	368.546,57	67.538.949,68	0,54271854
105	06/02/20	11/02/20	899.670,76	528.241,69	371.429,08	67.167.520,60	0,54994796
106	06/03/20	11/03/20	899.670,77	525.336,63	374.334,14	66.793.186,46	0,55731421
107	06/04/20	09/04/20	899.670,77	522.408,86	377.261,91	66.415.924,55	0,56482095
108	06/05/20	11/05/20	891.980,91	519.458,18	372.522,72	66.043.401,83	0,56089368
109	06/06/20	12/06/20	899.670,77	516.544,58	383.126,19	65.660.275,64	0,58011275



Handwritten signature and initials: *L-1 B e*

CRI - Cronologia			CRI - Fluxo				
Número	Data do Vencimento	Data do Pagamento	Parcela	Juros	Amortização	Saldo Devedor	TAI
110	06/07/20	09/07/20	899.670,76	513.548,03	386.122,73	65.274.152,91	0,58806139
111	06/08/20	11/08/20	899.670,77	510.528,06	389.142,71	64.885.010,20	0,59616662
112	06/09/20	11/09/20	899.670,76	507.484,46	392.186,30	64.492.823,89	0,60443283
113	06/10/20	09/10/20	899.670,77	504.417,06	395.253,71	64.097.570,18	0,61286464
114	06/11/20	11/11/20	891.980,92	501.325,66	390.655,26	63.706.914,92	0,60946968
115	06/12/20	10/12/20	899.670,76	498.270,23	401.400,53	63.305.514,39	0,63007372
116	06/01/21	11/01/21	899.670,77	495.130,76	404.540,01	62.900.974,39	0,63902807
117	06/02/21	11/02/21	899.670,76	491.966,74	407.704,02	62.493.070,37	0,64816805
118	06/03/21	11/03/21	899.670,77	488.777,97	410.892,80	62.082.377,57	0,65749927
119	06/04/21	09/04/21	899.670,77	485.564,26	414.106,51	61.668.271,06	0,66702747
120	06/05/21	11/05/21	891.980,91	482.325,41	409.655,50	61.258.615,56	0,66428893
121	06/06/21	09/06/21	903.449,16	479.121,38	424.327,78	60.834.287,78	0,69268262
122	06/07/21	09/07/21	903.449,16	475.802,59	427.646,57	60.406.641,20	0,70296964
123	06/08/21	11/08/21	903.449,16	472.457,84	430.991,32	59.975.649,88	0,71348334
124	06/09/21	10/09/21	903.449,16	469.086,93	434.362,22	59.541.287,66	0,72423096
125	06/10/21	11/10/21	903.449,16	465.689,66	437.759,50	59.103.528,16	0,73522008
126	06/11/21	10/11/21	903.449,16	462.265,81	441.183,35	58.662.344,81	0,74645856
127	06/12/21	09/12/21	903.449,16	458.815,19	444.633,96	58.217.710,85	0,75795464
128	06/01/22	11/01/22	903.449,16	455.337,58	448.111,58	57.769.599,27	0,76971693
129	06/02/22	09/02/22	903.449,16	451.832,77	451.616,39	57.317.982,88	0,78175441
130	06/03/22	09/03/22	903.449,16	448.300,55	455.148,61	56.862.834,27	0,79407646
131	06/04/22	11/04/22	903.449,16	444.740,70	458.708,46	56.404.125,81	0,80669292
132	06/05/22	11/05/22	903.449,16	441.153,01	462.296,15	55.941.829,66	0,81961407
133	06/06/22	09/06/22	903.449,16	437.537,25	465.911,90	55.475.917,76	0,83285067
134	06/07/22	11/07/22	903.449,16	433.893,22	469.555,93	55.006.361,82	0,84641400
135	06/08/22	10/08/22	903.449,16	430.220,69	473.228,47	54.533.133,35	0,86031589
136	06/09/22	12/09/22	903.449,16	426.519,43	476.929,73	54.056.203,63	0,87456872
137	06/10/22	11/10/22	903.449,16	422.789,23	480.659,93	53.575.543,70	0,88918551
138	06/11/22	09/11/22	903.449,16	419.029,85	484.419,31	53.091.124,38	0,90417993
139	06/12/22	09/12/22	903.449,16	415.241,06	488.208,10	52.602.916,28	0,91956632
140	06/01/23	11/01/23	903.449,16	411.422,65	492.026,51	52.110.889,77	0,93535976
141	06/02/23	09/02/23	903.449,16	407.574,36	495.874,79	51.615.014,98	0,95157614
142	06/03/23	09/03/23	903.449,16	403.695,98	499.753,17	51.115.261,80	0,96823216
143	06/04/23	12/04/23	903.449,16	399.787,27	503.661,89	50.611.599,91	0,98534542
144	06/05/23	10/05/23	903.449,16	395.847,98	507.601,18	50.103.998,74	1,00293446
145	06/06/23	12/06/23	903.449,16	391.877,89	511.571,27	49.592.427,46	1,02101885
146	06/07/23	11/07/23	903.449,16	387.876,74	515.572,42	49.076.855,05	1,03961924
147	06/08/23	09/08/23	903.449,16	383.844,30	519.604,86	48.557.250,19	1,05875745
148	06/09/23	12/09/23	903.449,16	379.780,32	523.668,84	48.033.581,35	1,07845654
149	06/10/23	11/10/23	903.449,16	375.684,55	527.764,60	47.505.816,74	1,09874090
150	06/11/23	09/11/23	903.449,16	371.556,75	531.892,41	46.973.924,34	1,11963638
151	06/12/23	11/12/23	903.449,16	367.396,67	536.052,49	46.437.871,84	1,14117034
152	06/01/24	10/01/24	903.449,16	363.204,05	540.245,11	45.897.626,73	1,16337182
153	06/02/24	09/02/24	903.449,16	358.978,63	544.470,52	45.353.156,21	1,18627163
154	06/03/24	11/03/24	903.449,16	354.720,17	548.728,99	44.804.427,22	1,20990254
155	06/04/24	10/04/24	903.449,16	350.428,40	553.020,76	44.251.406,46	1,23429936
156	06/05/24	09/05/24	903.449,16	346.103,07	557.346,09	43.694.060,37	1,25949916
157	06/06/24	11/06/24	903.449,16	341.743,90	561.705,26	43.132.355,11	1,28554145
158	06/07/24	10/07/24	903.449,16	337.350,64	566.098,52	42.566.256,59	1,31246837
159	06/08/24	09/08/24	903.449,16	332.923,02	570.526,14	41.995.730,45	1,34032490
160	06/09/24	11/09/24	903.449,16	328.460,77	574.988,39	41.420.742,07	1,36915915
161	06/10/24	09/10/24	903.449,16	323.963,62	579.485,54	40.841.256,53	1,39902259
162	06/11/24	11/11/24	903.449,16	319.431,30	584.017,86	40.257.238,67	1,42997036
163	06/12/24	11/12/24	903.449,16	314.863,52	588.585,64	39.668.653,03	1,46206162
164	06/01/25	09/01/25	903.449,16	310.260,03	593.189,13	39.075.463,90	1,49535991
	06/02/25	11/02/25	903.449,16	305.620,52	597.828,64	38.477.635,26	1,52993357



Handwritten signature and initials.

CRI - Cronologia			CRI - Fluxo				
Número	Data do Vencimento	Data do Pagamento	Parcela	Juros	Amortização	Saldo Devedor	TAI
166	06/03/25	11/03/25	903.449,16	300.944,73	602.504,43	37.875.130,83	1,56585618
167	06/04/25	09/04/25	903.449,16	296.232,37	607.216,79	37.267.914,04	1,60320711
168	06/05/25	09/05/25	903.449,16	291.483,15	611.966,01	36.655.948,03	1,64207208
169	06/06/25	11/06/25	903.449,16	286.696,79	616.752,37	36.039.195,65	1,68254378
170	06/07/25	09/07/25	903.449,16	281.872,99	621.576,17	35.417.619,48	1,72472266
171	06/08/25	11/08/25	903.449,16	277.011,46	626.437,70	34.791.181,78	1,76871769
172	06/09/25	10/09/25	903.449,16	272.111,91	631.337,25	34.159.844,53	1,81464733
173	06/10/25	09/10/25	903.449,16	267.174,04	636.275,12	33.523.569,40	1,86264057
174	06/11/25	11/11/25	903.449,16	262.197,55	641.251,61	32.882.317,79	1,91283812
175	06/12/25	10/12/25	903.449,16	257.182,13	646.267,03	32.236.050,76	1,96539378
176	06/01/26	09/01/26	903.449,16	252.127,49	651.321,67	31.584.729,09	2,02047601
177	06/02/26	11/02/26	903.449,16	247.033,31	656.415,84	30.928.313,24	2,07826967
178	06/03/26	11/03/26	903.449,16	241.899,30	661.549,87	30.266.763,38	2,13897816
179	06/04/26	09/04/26	903.449,16	236.725,12	666.724,04	29.600.039,34	2,20282569
180	06/05/26	11/05/26	903.449,16	231.510,48	671.938,68	28.928.100,66	2,27006009
181	06/06/26	10/06/26	903.449,16	226.255,05	677.194,11	28.250.906,55	2,34095600
182	06/07/26	09/07/26	903.449,16	220.958,52	682.490,64	27.568.415,91	2,41581854
183	06/08/26	11/08/26	903.449,16	215.620,57	687.828,59	26.880.587,32	2,49498773
184	06/09/26	10/09/26	903.449,16	210.240,86	693.208,30	26.187.379,01	2,57884359
185	06/10/26	09/10/26	903.449,16	204.819,08	698.630,08	25.488.748,93	2,66781217
186	06/11/26	11/11/26	903.449,16	199.354,89	704.094,27	24.784.654,66	2,76237282
187	06/12/26	09/12/26	903.449,16	193.847,96	709.601,20	24.075.053,46	2,86306672
188	06/01/27	11/01/27	903.449,16	188.297,97	715.151,20	23.359.902,26	2,97050720
189	06/02/27	12/02/27	903.449,16	182.704,56	720.744,60	22.639.157,66	3,08539219
190	06/03/27	10/03/27	903.449,16	177.067,41	726.381,75	21.912.775,91	3,20851934
191	06/04/27	09/04/27	903.449,16	171.386,17	732.062,99	21.180.712,92	3,34080446
192	06/05/27	11/05/27	903.449,16	165.660,49	737.788,67	20.442.924,24	3,48330424
193	06/06/27	09/06/27	903.449,16	159.890,03	743.559,13	19.699.365,11	3,63724447
194	06/07/27	09/07/27	903.449,16	154.074,44	749.374,72	18.949.990,39	3,80405520
195	06/08/27	11/08/27	903.449,16	148.213,36	755.235,80	18.194.754,59	3,98541521
196	06/09/27	10/09/27	903.449,16	142.306,45	761.142,72	17.433.611,87	4,18330851
197	06/10/27	11/10/27	903.449,16	136.353,33	767.095,83	16.666.516,04	4,40009701
198	06/11/27	10/11/27	903.449,16	130.353,65	773.095,51	15.893.420,53	4,63861500
199	06/12/27	09/12/27	903.449,16	124.307,05	779.142,12	15.114.278,41	4,90229348
200	06/01/28	11/01/28	903.449,16	118.213,15	785.236,01	14.329.042,39	5,19532586
201	06/02/28	09/02/28	903.449,16	112.071,59	791.377,57	13.537.664,82	5,52289225
202	06/03/28	09/03/28	903.449,16	105.882,00	797.567,17	12.740.097,66	5,89146781
203	06/04/28	11/04/28	903.449,16	99.643,99	803.805,17	11.936.292,49	6,30925438
204	06/05/28	10/05/28	903.449,16	93.357,20	810.091,96	11.126.200,52	6,78679719
205	06/06/28	09/06/28	903.449,16	87.021,24	816.427,93	10.309.772,60	7,33788615
206	06/07/28	11/07/28	903.449,16	80.635,72	822.813,45	9.486.959,15	7,98090781
207	06/08/28	09/08/28	903.449,16	74.200,26	829.248,91	8.657.710,24	8,74093474
208	06/09/28	12/09/28	903.449,16	67.714,46	835.734,70	7.821.975,54	9,65306855
209	06/10/28	11/10/28	903.449,16	61.177,94	842.271,23	6.979.704,31	10,76801153
210	06/11/28	09/11/28	903.449,16	54.590,29	848.858,88	6.130.845,43	12,16181714
211	06/12/28	11/12/28	903.449,16	47.951,12	855.498,05	5.275.347,39	13,95399795
212	06/01/29	10/01/29	903.449,16	41.260,02	862.189,14	4.413.158,24	16,34374158
213	06/02/29	09/02/29	903.449,16	34.516,59	868.932,58	3.544.225,67	19,68958573
214	06/03/29	09/03/29	903.449,16	27.720,42	875.728,75	2.668.496,92	24,70860581
215	06/04/29	11/04/29	903.449,16	20.871,09	882.578,08	1.785.918,84	33,07397776
216	06/05/29	09/05/29	903.449,16	13.968,19	889.480,98	896.437,86	49,80522943
217	06/06/29	11/06/29	903.449,17	7.011,30	896.437,86	-	100,00000000